



BILAN DE L'ALTERNANCE 2021 – HAUTS DE FRANCE

NOVEMBRE 2022

 **PCO EP**
Opérateur de compétences
des Entreprises de Proximité

Sommaire

- **Les contrats d’alternance sur le champ Opco Ep en Hauts-de-France**
- **Les branches professionnelles et l’interprofession**
- **Les formations et les qualifications**
- **Les caractéristiques socio-démographiques des alternants**
- **Focus sur les évolutions par branche professionnelle**

Note méthodologique :

Les données utilisées pour réaliser le Bilan de l’alternance 2021 de la région Hauts-de-France sont issues des contrats financés par Opco EP.

Le bilan de l’alternance 2021 présente et analyse les données sur la base des contrats débutés entre le 1^{er} janvier et le 31 décembre 2021 au sein des entreprises relevant du champ d’intervention d’Opco EP, et ce, quelle que soit leur date d’engagement.

Date d’extraction des données : fin février 2022

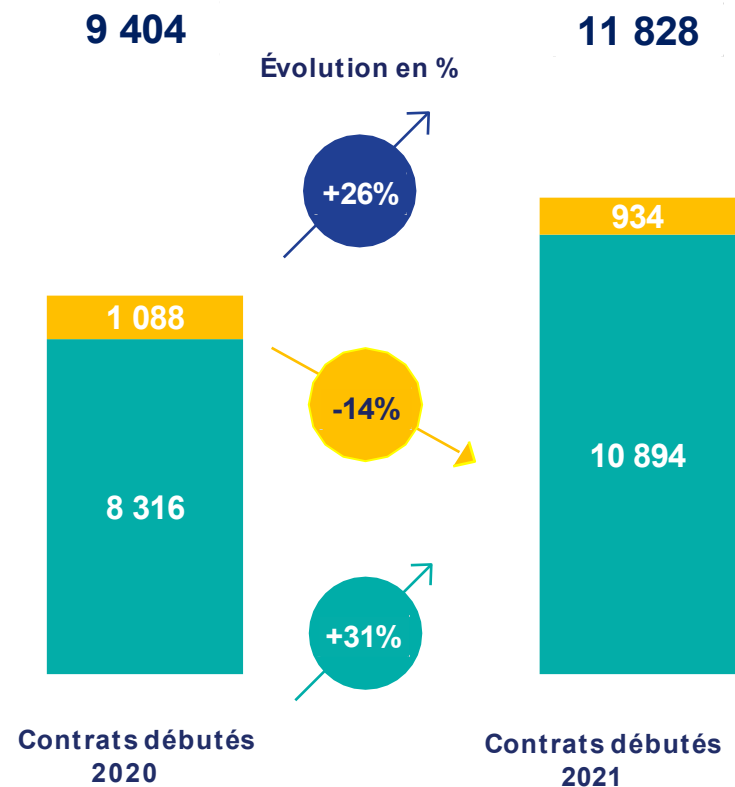
LES CONTRATS EN ALTERNANCE SUR LE CHAMP D'OPCO EP EN HAUTS-DE-FRANCE



11 828 contrats en alternance en Hauts-de-France, une progression de 26 % par rapport à 2020

11 828

Nouveaux contrats d'alternance en Hauts-de-France dans le champ Opco EP. Cela représente 8 % du total des contrats en alternance de l'Opco EP.

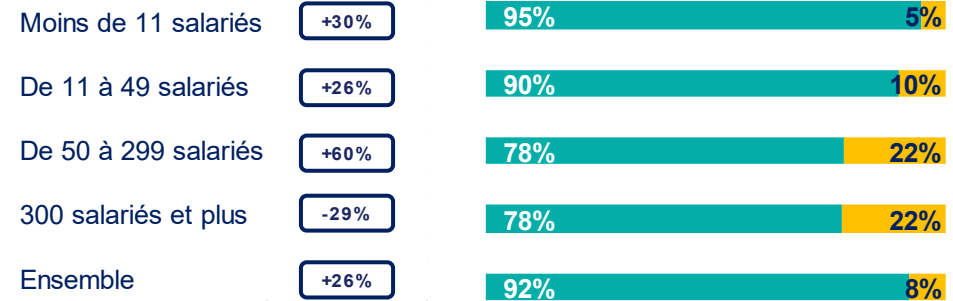
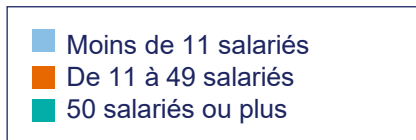
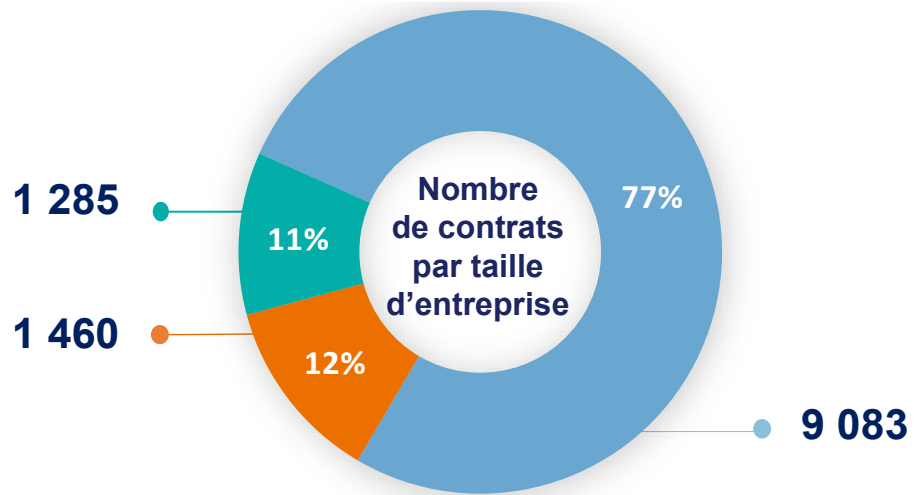


- Contrats d'apprentissage
- Contrats de professionnalisation
- Total général

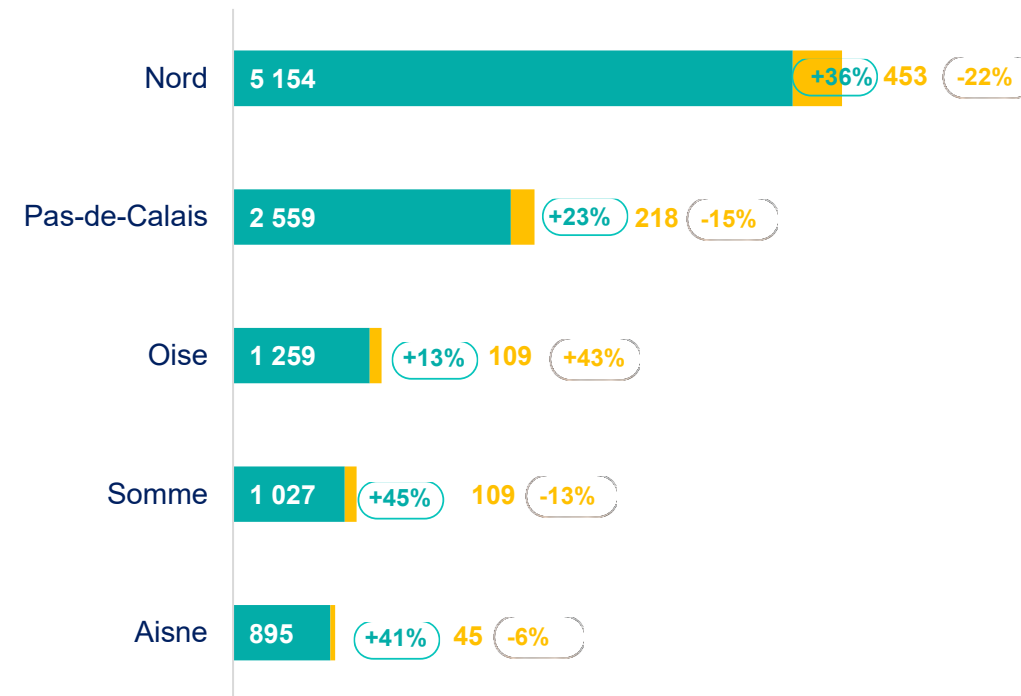
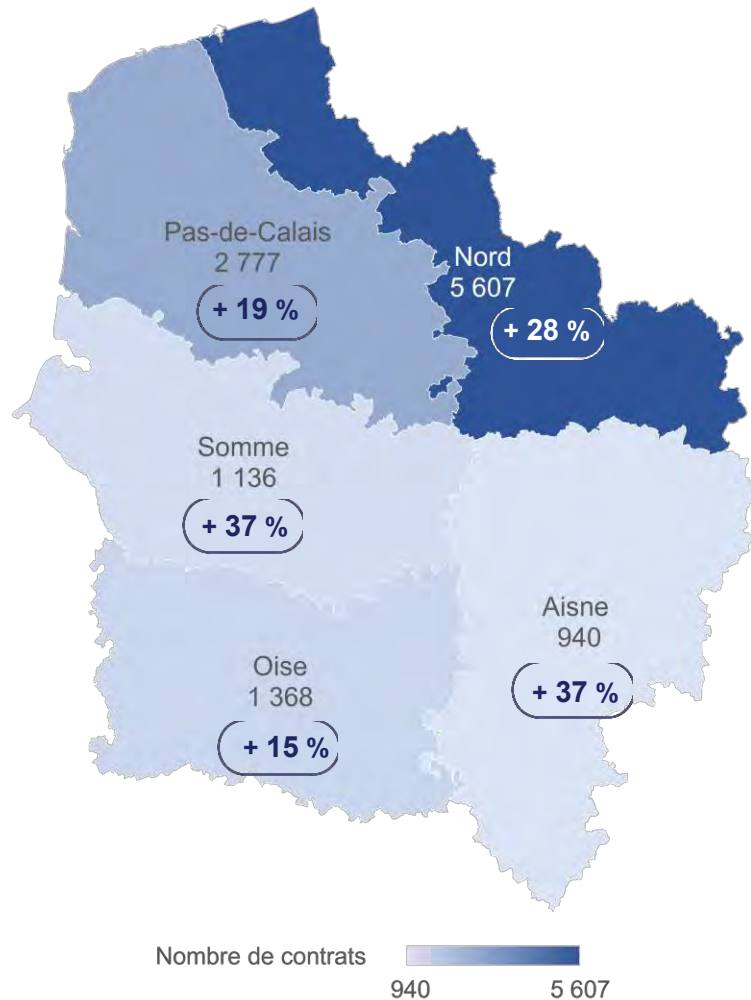
Opco EP Hauts-de-France : un rôle important auprès des TPE

En 2021, près de 8 contrats sur 10 signés dans des entreprises de moins de 11 salariés

La part de contrats d'alternance signés dans les entreprises de proximité de moins de 11 salariés est légèrement plus importante en Hauts-de-France (77 %) qu'en moyenne toutes régions confondues (75 %). A l'inverse, la part des contrats conclus dans les entreprises de plus de 50 salariés est légèrement moins élevée en Hauts-de-France (11 %) qu'en moyenne toutes régions confondues (13 %).



Des entreprises qui recrutent sur l'ensemble du territoire



Avec Bing
© GeoNames, TomTom

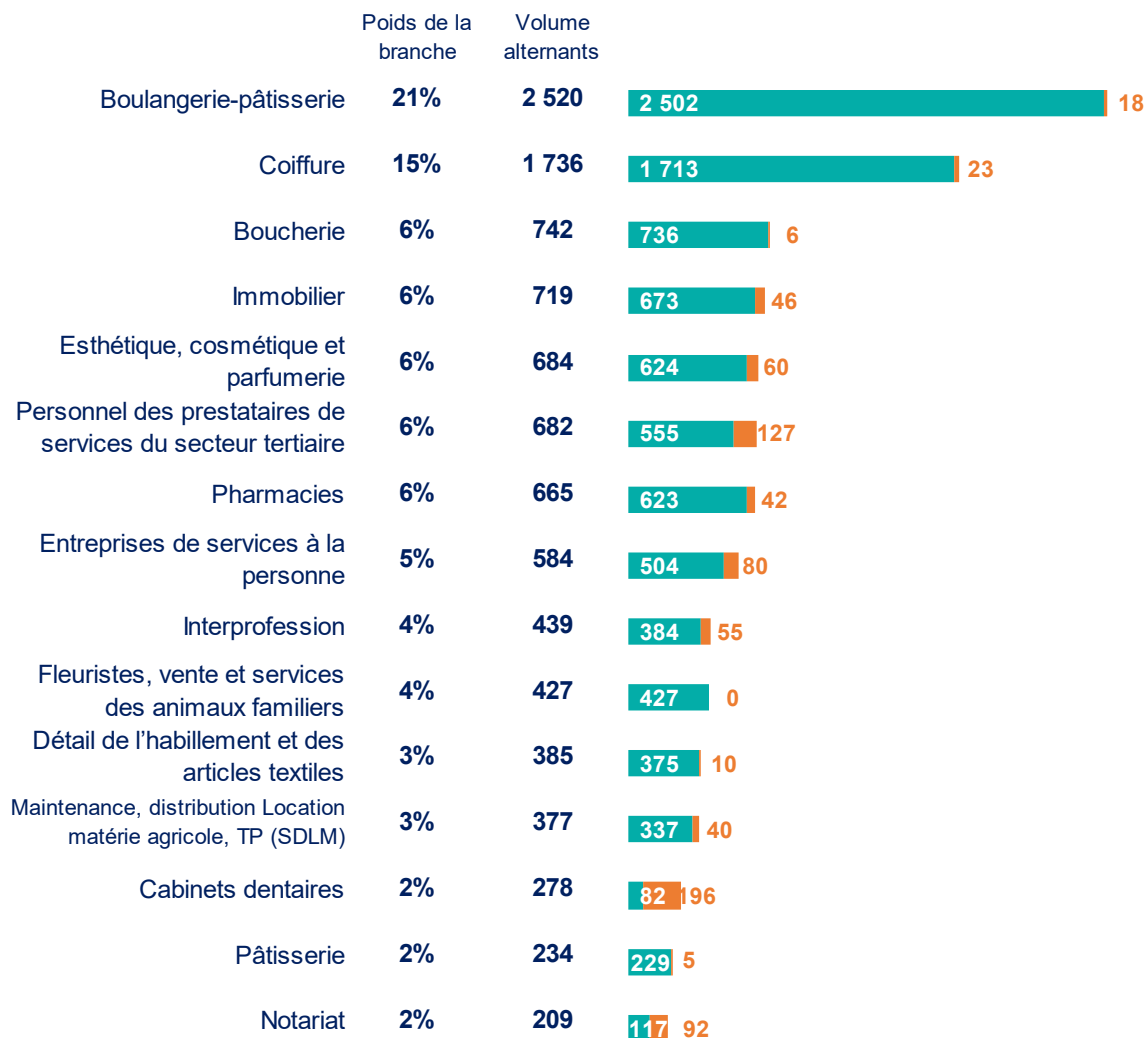


LES BRANCHES PROFESSIONNELLES ET L'INTERPROFESSION



Les branches qui ont le plus recours à l'alternance

En 2021, 83 % des contrats d'alternance en Hauts-de-France ont débuté dans des entreprises relevant de 14 branches professionnelles et de l'interprofession, soit 11 828 nouveaux contrats.



■ Contrats d'apprentissage
■ Contrats de professionnalisation

PCO EP
Opérateur de compétences
des Entreprises de Proximité



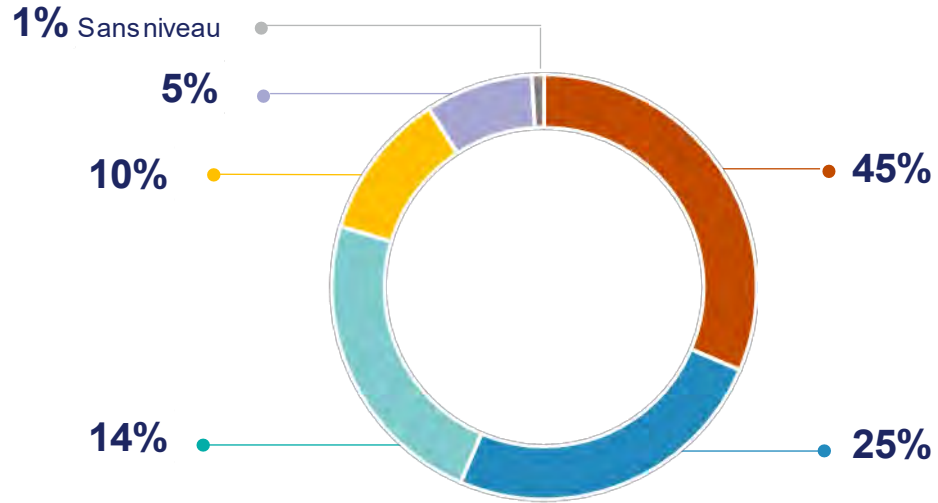
46 des 53 branches professionnelles ont recours à l'alternance en Hauts-de-France

Les branches professionnelles Boulangerie, pâtisserie, Coiffure, Boucherie et Immobilier sont celles qui représentent le plus grand nombre de nouveaux contrats.

LES FORMATIONS ET LES QUALIFICATIONS

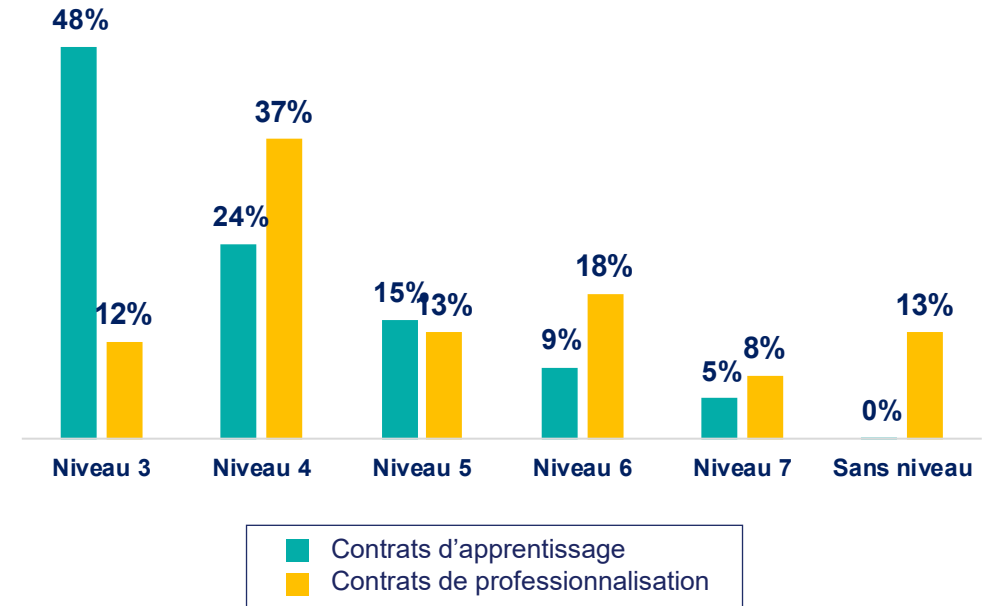


7 alternants sur 10 en Hauts-de-France préparent un diplôme de niveau 3 ou 4

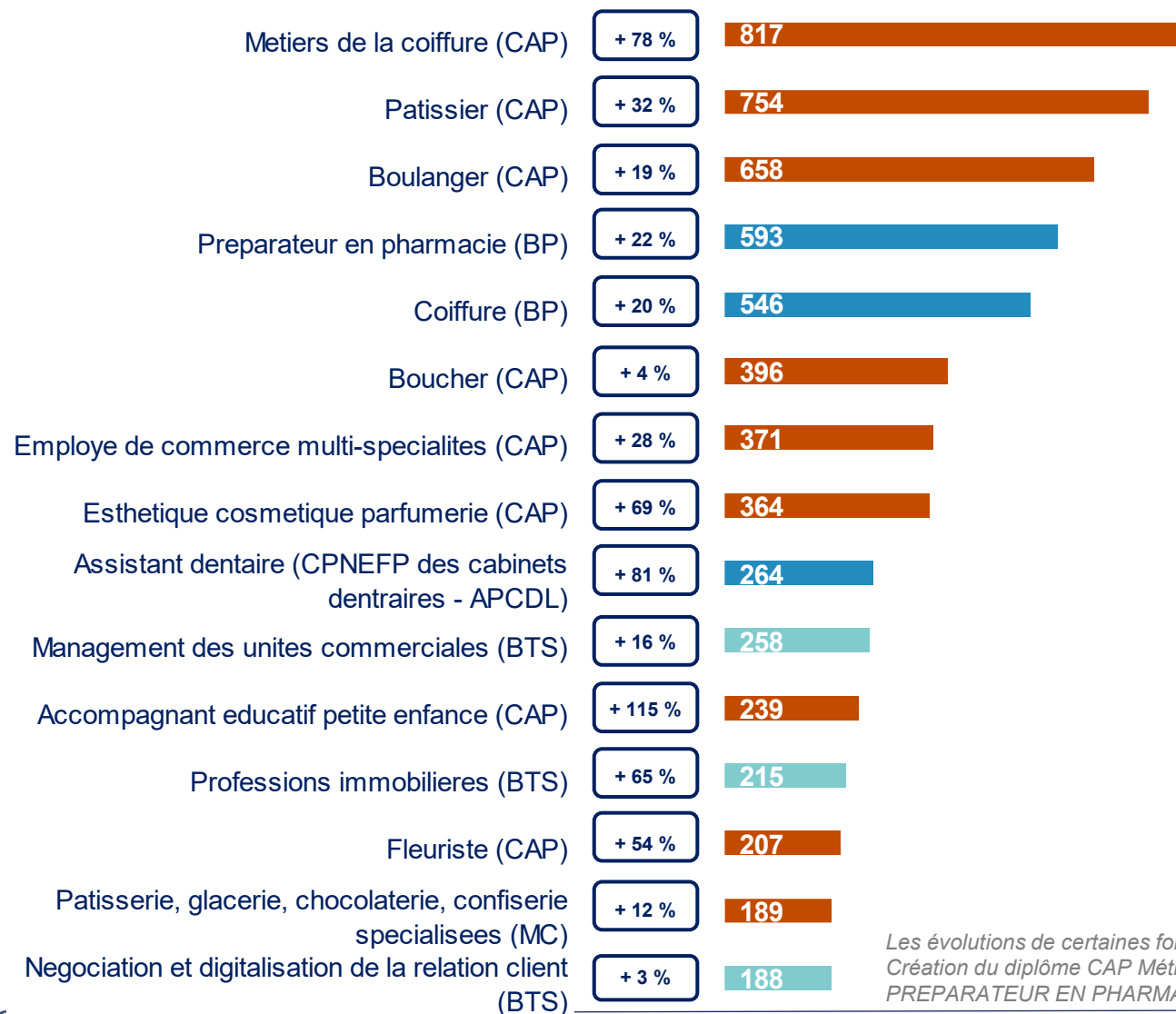


Plus d'un tiers des salariés en contrat de professionnalisation préparent un diplôme de niveau Baccalauréat.

-	CAP, BEP	Niveau 3
Bac	Baccalauréat	Niveau 4
Bac + 2	DEUG, BTS, DUT, DEUST	Niveau 5
Bac + 3	Licence LMD, licence professionnelle	Niveau 6
Bac + 4	Maîtrise	Niveau 6
Bac + 5	Master, DEA, DESS, diplôme d'ingénieur	Niveau 7



Les deux diplômes formant le plus d'alternants sont le CAP métiers de la coiffure et le CAP Pâtissier



Les principales formations financés par l'Opcop EP au niveau national sont :

- Pâtissier (CAP) : 8 416 contrats
- Métiers de la coiffure (CAP) : 7 902 contrats
- Coiffure (BP) : 6 803 contrats
- Boulangier (CAP) : 6 642 contrats

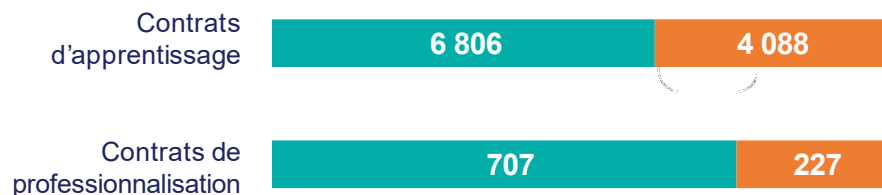
-	-	Sans niveau
-	CAP, BEP	Niveau 3
Bac	Baccalauréat	Niveau 4
Bac + 2	DEUG, BTS, DUT, DEUST	Niveau 5
	Evolution 2021/2020	

Les évolutions de certaines formations sont à interpréter avec précaution en raison des évolutions liées des certifications. Création du diplôme CAP Métiers de la coiffure le 01/09/2019 et arrêt du diplôme CAP Coiffure le 31-08-2020 / Création du diplôme : PREPARATEUR EN PHARMACIE (DEUST) en juin 2021

LES CARACTÉRISTIQUES SOCIO-DÉMOGRAPHIQUES DES ALTERNANTS

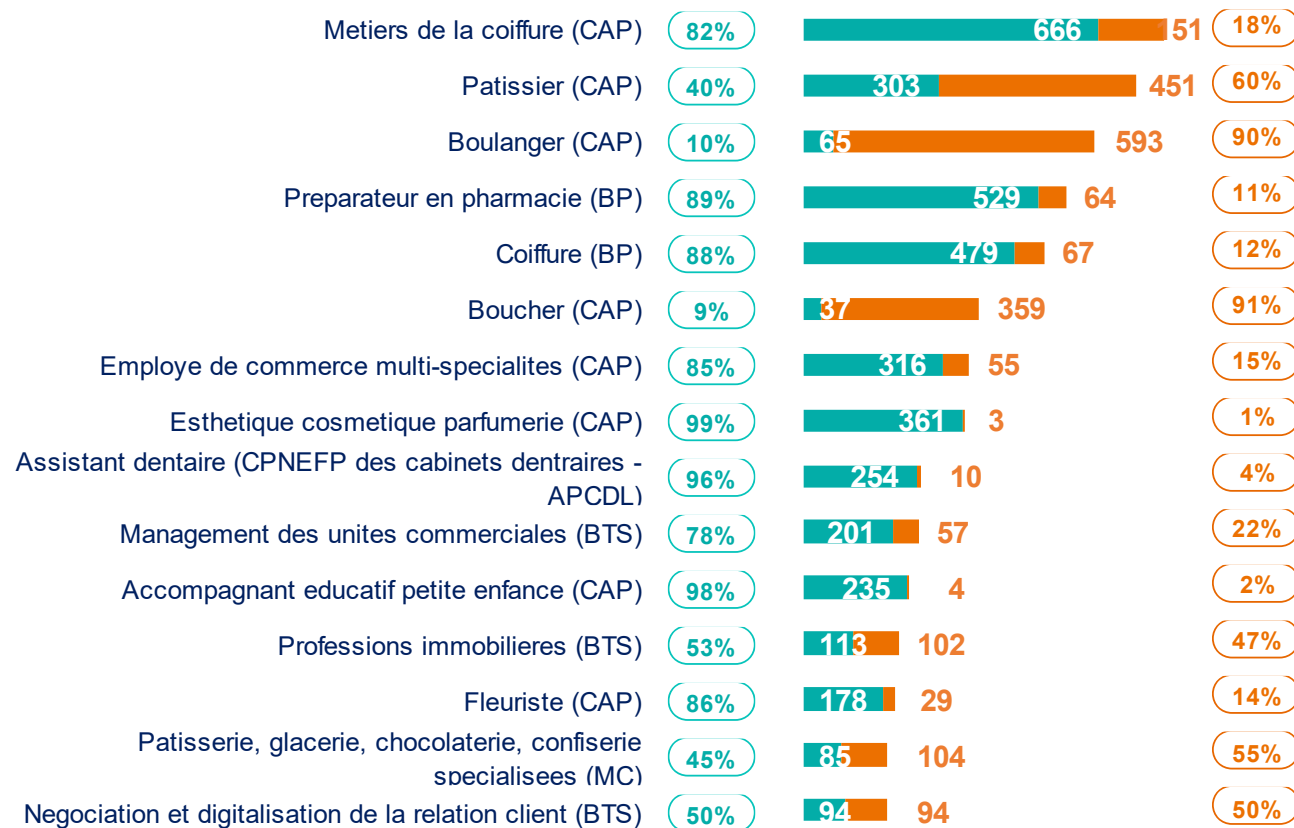


Les femmes sont les principales bénéficiaires de l'alternance



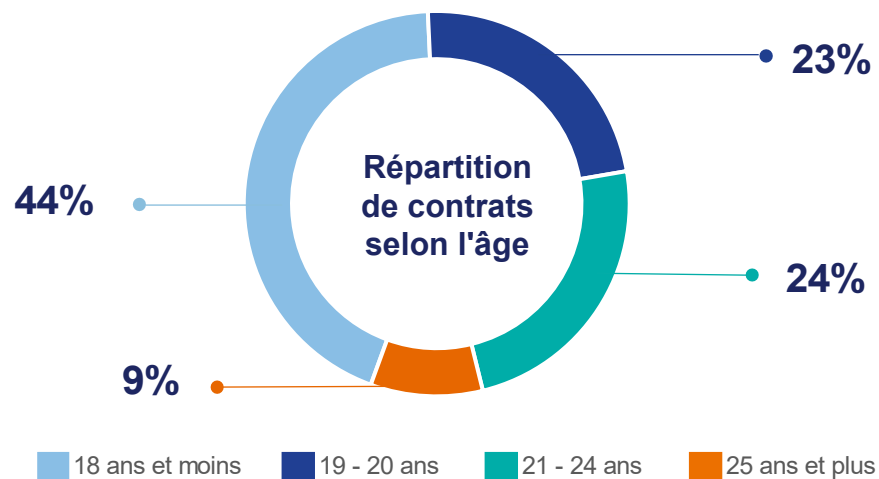
■ Femmes Evolution 2020/2021 en points
■ Hommes

Répartition femmes / hommes selon les principales formations



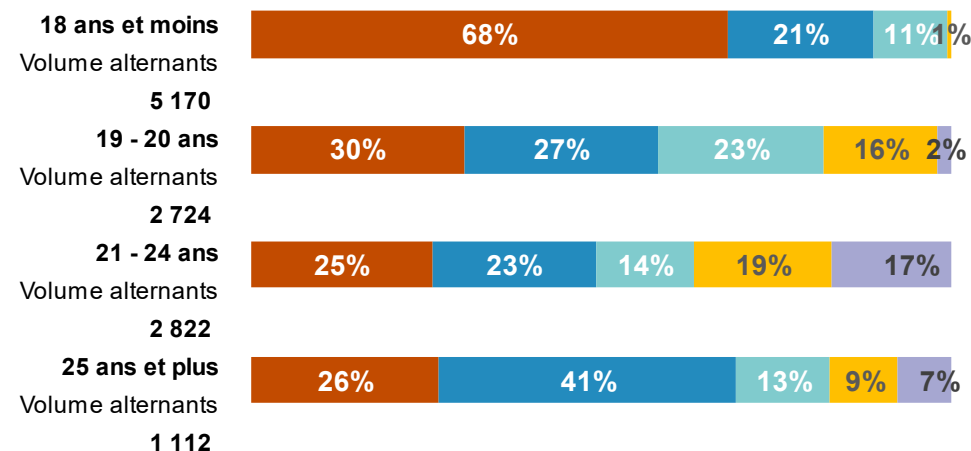
■ Femmes Part des femmes
■ Hommes Part des hommes

Les diplômes de niveau 4 sont majoritaires pour les jeunes de moins de 18 ans et pour les 25 ans ou plus



La part des alternants âgés de plus de 25 ans qui préparent un diplôme de niveau Bac est plus importante en Hauts-de-France qu'en moyenne toutes régions confondues (41 % vs 37 %)..

-	CAP, BEP	Niveau 3
Bac	Baccalauréat	Niveau 4
Bac + 2	DEUG, BTS, DUT, DEUST	Niveau 5
Bac + 3	Licence LMD, licence professionnelle	Niveau 6
Bac + 4	Maîtrise	
Bac + 5	Master, DEA, DESS, diplôme d'ingénieur	Niveau 7
-	Nomenclature non connue	





FOCUS SUR LES ÉVOLUTIONS PAR BRANCHE PROFESSIONNELLE



Tableaux des évolutions par branches professionnelles

	Contrats d'alternance		Contrats d'apprentissage		Contrats de professionnalisation	
	Volume total en 2021	Évolution 2020/2021 en volume	Volume total en 2021	Évolution 2020/2021 en volume	Volume total en 2021	Évolution 2020/2021 en volume
Administrateurs et mandataires judiciaires	2	+100%	2	+100%	0	
Architectes	52	+33%	40	+29%	12	+50%
Assainissement et maintenance industrielle	13	-13%	13	+0%	0	-100%
Avocats	53	+51%	48	+78%	5	-38%
Boucherie	742	+7%	736	+7%	6	+0%
Boulangerie-pâtisserie	2 520	+17%	2 502	+17%	18	-14%
Cabinets dentaires	278	+75%	82	+242%	196	+45%
Cabinets médicaux	48	+220%	43	+258%	5	+67%
Charcuterie	80	-1%	78	-3%	2	+100%
Coiffure	1 736	+34%	1 713	+36%	23	-36%
Commissaires priseurs	3	+50%	3	+50%	0	
Confiserie, chocolaterie	49	+14%	48	+12%	1	
Désinfection, désinsectisation, dératisation	21	+425%	2	-33%	19	+1800%
Détail de l'habillement et des articles textiles	385	+53%	375	+56%	10	-17%
Détailants en chaussures	47	-6%	45	-8%	2	+100%
Entreprises de services à la personne	584	+160%	504	+163%	80	+142%
Esthétique, cosmétique et parfumerie	684	+51%	624	+51%	60	+54%
Expertises en automobile	2	+0%	0	-100%	2	+100%
Fleuristes, vente et services des animaux familiers	427	+40%	427	+41%	0	-100%
Gardiens, concierges	2	+0%	2	+0%	0	

Tableaux des évolutions par branches professionnelles

	Contrats d'alternance		Contrats d'apprentissage		Contrats de professionnalisation	
	Volume total en 2021	Évolution 2020/2021 en volume	Volume total en 2021	Évolution 2020/2021 en volume	Volume total en 2021	Évolution 2020/2021 en volume
Greffiers	1		1		0	
Huissiers	17	+21%	15	+88%	2	-67%
Immobilier	719	+52%	673	+67%	46	-33%
Imprimerie de labeur et industries graphiques	85	+39%	79	+68%	6	-57%
Industries de la sérigraphie et impression numérique	25	+14%	19	-10%	6	+500%
Installation sans fabrication, entretien, réparation, dépannage de matériel	130	+27%	116	+20%	14	+180%
Interprofession	439	-40%	384	-11%	55	-81%
Laboratoires médicaux	28	+133%	22	+175%	6	+50%
Librairie	30	+7%	26	+4%	4	+33%
Logistique de communication écrite directe	4	+100%	4	+300%	0	-100%
Maintenance, distribution Location matériel agricole, TP (SDLM)	377	-2%	337	-2%	40	-2%
Mareyeurs-expéditeurs	57	+4%	55	+28%	2	-83%
Miroiterie, transformation et négoce du verre	12	-20%	11	-21%	1	+0%
Négoce et distribution de combustibles	32	+39%	28	+40%	4	+33%
Négoce et prestations de services médico-techniques	62	+11%	53	+33%	9	-44%
Notariat	209	+47%	117	+166%	92	-6%
Pâtisserie	234	+40%	229	+40%	5	+67%
Personnel des prestataires de services du secteur tertiaire	682	+26%	555	+38%	127	-9%
Pharmacies	665	+30%	623	+30%	42	+20%
Poissonnerie	17	+31%	17	+31%	0	

Tableaux des évolutions par branches professionnelles

	Contrats d'alternance		Contrats d'apprentissage		Contrats de professionnalisation	
	Volume total en 2021	Évolution 2020/2021 en volume	Volume total en 2021	Évolution 2020/2021 en volume	Volume total en 2021	Évolution 2020/2021 en volume
Promotion immobilière	76	+6%	66	+35%	10	-57%
Prothésistes dentaires et laboratoire de prothèses dentaires	73	+38%	70	+37%	3	+50%
Répartition pharmaceutique	4	-33%	4	-20%	0	-100%
Services funéraires	29	+71%	10	-33%	19	+850%
Sociétés d'expertises et d'évaluations	4	+0%	4	+0%	0	
Vétérinaires	89	+41%	89	+46%	0	-100%
Total général	11 828	+26%	10 894	+31%	934	-14%

www.opcoep.fr